


Отчет об исполнении инвестиционной программы млн. рублей без НДС  
(приведены данные за весь период)

Исполнитель/директор АО «ОПС-Промис»

Ю.Н. Девин




М.П.

Приложение № 71  
к плану Минпромторга России  
от 24 марта 2010 г. № 114

№ п/п	Наименование объектов	Оценочные отношения на начало года*	Объем финансирования [2018 год]												Оценочные отношения на начало года*		Оценочные отношения на конец года**		Процента отклонения	Примечания					
			январь***	февраль***	март	апрель	май	июнь	июль	август	сентябрь	октябрь	ноябрь	декабрь	январь	февраль	по состоянию на конец периода	по состоянию на конец периода							
1.	Техническое перевооружение и реконструкция	64,920	35,132	7,225	8,738	2,318	8,738	5,166	0,000	0,000	0,000	0,000	0,000	0,000	0,000	7,761	4,856	0,000	0,000	31,763	4,274	-3,856			
1.1.	Эксплуатационные и производственные информационно-коммуникационные системы	11,859	7,357	5,462	1,839	1,839	1,839	3,632	0,000	0,000	0,000	0,000	0,000	0,000	0,000	3,996	3,189	0,000	0,000	4,274	0,000	-3,856			
1.1.2	Ремонтные работы на объектах	6,433	4,857	1,001	1,214	1,001	1,214	0,798	0,000	0,000	0,000	0,000	0,000	0,000	0,000	1,821	1,014	0,000	0,000	3,058	0,000	-3,856			
1.1.3	Проектирование систем	4,720	0,720	0,000	0,180	0,000	0,180	0,000	0,000	0,000	0,000	0,000	0,000	0,000	0,000	0,000	0,000	0,000	0,000	0,000	0,000	-0,720			
1.1.4	Проектирование систем	5,695	2,765	1,269	0,691	0,954	0,691	0,315	0,000	0,000	0,000	0,000	0,000	0,000	0,000	1,955	0,787	0,000	0,000	1,496	-1,496				
1.1.5	Проектирование систем	4,018	1,372	0,530	0,343	0,047	0,343	0,483	0,000	0,000	0,000	0,000	0,000	0,000	0,000	0,226	0,226	0,000	0,000	0,842	-0,842				
1.3	Создание систем телекоммуникации и связи	2,016	0,000	2,379	0,000	0,425	0,000	1,954	0,000	0,000	0,000	0,000	0,000	0,000	0,000	0,000	0,000	0,000	0,000	0,000	2,379				
1.3.1	Монтаж электротехнического шифра (операционной информационно-управляющей системы телекоммуникации)	2,016	0,000	2,379	0,000	0,425	0,000	1,954	0,000	0,000	0,000	0,000	0,000	0,000	0,000	0,000	0,000	0,000	0,000	0,000	2,379				
1.5	Установка приборов учета	3,410	2,500	1,284	0,625	0,404	0,625	0,880	0,000	0,000	0,000	0,000	0,000	0,000	0,000	2,175	2,175	0,000	0,000	1,216	-1,216				
1.5.1	Установка приборов учета	3,410	2,500	1,284	0,625	0,404	0,625	0,880	0,000	0,000	0,000	0,000	0,000	0,000	0,000	2,175	2,175	0,000	0,000	1,216	-1,216				
2.	Новые производственные мощности	53,091	37,795	1,363	6,549	0,489	6,549	1,714	0,000	0,000	0,000	0,000	0,000	0,000	0,000	3,764	1,667	0,000	0,000	21,489	21,489				
2.1.	Эксплуатационные и производственные информационно-коммуникационные системы	51,403	26,106	1,963	6,527	0,489	6,527	1,474	0,000	0,000	0,000	0,000	0,000	0,000	0,000	3,764	1,667	0,000	0,000	21,413	21,413				
2.1.1	Создание систем телекоммуникации и связи	4,673	0,000	1,007	0,000	0,100	0,000	0,907	0,000	0,000	0,000	0,000	0,000	0,000	0,000	0,000	0,000	0,000	0,000	0,000	1,007				
2.1.2	Установка КИП с монтажом КИП ВД 60/4 кВ в районе ул. Девинской и пр. Фрунзский	11,510	2,780	0,289	0,695	0,289	0,695	0,000	0,000	0,000	0,000	0,000	0,000	0,000	0,000	3,638	1,541	0,000	0,000	2,991	-2,991				
2.1.3	Средства телекоммуникации	23,500	18,475	0,017	4,619	0,000	4,619	0,017	0,000	0,000	0,000	0,000	0,000	0,000	0,000	0,000	0,000	0,000	0,000	18,458	-18,458				
2.1.4	Установка КИП с монтажом КИП ВД 60/4 кВ по ул. Девинской в районе ул. Косово-Мещинской и Проектиров 69А	11,000	4,852	0,000	1,213	0,000	1,213	0,000	0,000	0,000	0,000	0,000	0,000	0,000	0,000	0,126	0,126	0,000	0,000	4,852	-4,852				
2.1.5	Средства телекоммуникации	0,720	0,000	0,650	0,000	0,100	0,000	0,550	0,000	0,000	0,000	0,000	0,000	0,000	0,000	0,000	0,000	0,000	0,000	0,000	0,650				
2.1.6	Средства телекоммуникации	1,688	1,688	0,000	0,422	0,000	0,422	0,000	0,000	0,000	0,000	0,000	0,000	0,000	0,000	0,000	0,000	0,000	0,000	1,688	-1,688				
Средства телекоммуникации																									
Оценочные отношения на начало года																									

Велика отсрочка от АО  
\*\*\* План, составленный на основе  
\*\*\*\* Плановые показатели на год  
Примечание: для объектов, относящихся к разделу объектов на ИС, ИИ и КИ

Отчет об исполнении основных этапов работ по реализации инвестиционной программы компании в отчетном году без НДС (представляется ежеквартально)




№№	Наименование объекта	Планируемые объемы финансирования, млн. руб.*				Фактически профинансировано, млн. руб.				Отчетные фактически выполненные работы по плану, млн. руб.				Фактически освоено бюджетом, млн. руб.				Техническое задание				Техническое задание		
		Всего	ПБР	САР	объектно-инженерно-проектно-строительные работы	Всего	ПБР	САР	объектно-инженерно-проектно-строительные работы	Всего	ПБР	САР	объектно-инженерно-проектно-строительные работы	Всего	ПБР	САР	объектно-инженерно-проектно-строительные работы	год	квартал	год	квартал	год	квартал	
1	Техническое перевооружение ЦС-1	35152	0,560	15,020	15,135	4,137	7,425	2,596	3,730	0,000	0,000	0,000	0,000	7,261	0,278	4,681	0,780	1,822						
1.1	Закупка оборудования для технического перевооружения	7,357	0,390	2,560	0,270	4,137	5,462	2,579	1,884	0,000	0,000	0,000	0,000	3,977	0,200	1,975	0,000	1,822						
1.1.1	Закупка серверов	4,857	0,190	0,260	0,270	4,137	1,799	0,000	0,000	0,000	0,000	0,000	0,000	1,822	0,000	0,000	0,000	1,822						
1.1.2	Процессорные ВЛ от ТП-17 по ул. Сапегина, Подольского с использованием СИП	0,220	0,190	0,260	0,270	0,000	0,000	0,000	0,000	0,000	0,000	0,000	0,000	0,000	0,000	0,000	0,000	0,000						
1.1.3	Процессорные серверы	2,765	0,000	0,000	0,000	2,765	1,269	0,000	0,000	0,000	0,000	0,000	0,000	1,596	0,000	0,000	0,000	1,596						
1.1.4	Процессорные ОС и НМА более 40 тыс. руб.	1,372	0,000	0,000	0,000	1,372	0,530	0,000	0,000	0,000	0,000	0,000	0,226	0,000	0,000	0,000	0,000	0,226						
1.3	Создание систем телемеханики и связи	0,000	0,000	0,000	0,000	0,000	2,379	2,379	0,000	0,000	0,000	0,000	0,000	0,000	0,000	0,000	0,000	0,000						
1.3.1	Монтаж джентельского шара (генератор инфранизкочастотного-гравитационный комплекс телекапитал)	0,000	0,000	0,000	0,000	0,000	2,379	2,379	0,000	0,000	0,000	0,000	0,000	0,000	0,000	0,000	0,000	0,000						
1.5	Установка приборов учета	2,500	0,200	2,300	0,000	0,000	1,384	0,200	1,084	0,000	0,000	0,000	0,000	2,175	0,200	1,975	0,000	0,000						
1.5.1	Установка приборов учета	2,300	0,200	2,100	0,000	0,000	1,284	0,200	1,084	0,000	0,000	0,000	0,000	1,975	0,200	1,775	0,000	0,000						
2	Новые строительство	27,795	0,470	12,460	14,865	0,000	1,963	0,017	1,946	0,000	0,000	0,000	0,000	3,764	0,278	2,706	0,780	0,000						
2.1	Закупка оборудования и поставка энергетической аппаратуры	26,106	0,440	10,830	14,837	0,000	1,963	0,017	1,946	0,000	0,000	0,000	0,000	3,764	0,278	2,706	0,780	0,000						
2.1.1	Строительство корпусов и объектов связи с установкой КТЛ и оборудования "Сибгид" в г.пунктах ул.Иркутская, Дворовская, проспект Космонавтов, Мичуринская	0,000	0,000	0,000	0,000	0,000	1,007	0,000	1,007	0,000	0,000	0,000	0,000	0,000	0,000	0,000	0,000	0,000						
2.1.2	Установка КТЛ в микрорайон КЛ ВЛ 60/4 в районе ул. Искровой и пр. Фрунзский	2,780	0,000	2,000	0,780	0,000	0,289	0,000	0,289	0,000	0,000	0,000	3,638	0,152	2,706	0,780	0,000							
2.1.3	Строительство распределительного пункта от ПС-4	18,475	0,330	4,570	13,555	0,000	0,017	0,017	0,000	0,000	0,000	0,000	0,000	0,000	0,000	0,000	0,000	0,000						
2.1.4	Установка КТЛ в микрорайон КЛ ВЛ 60/4 на ул. Железнодорожной в районе ул. Космонавтов и ул. Мичуринской	4,832	0,090	4,260	0,302	0,000	0,000	0,000	0,000	0,000	0,000	0,000	0,126	0,126	0,000	0,000	0,000	0,000						
2.1.5	Строительство корпусов, объектов связи и оборудования "Сибгид" по ул. Иркутская	0,000	0,000	0,000	0,000	0,000	0,650	0,000	0,650	0,000	0,000	0,000	0,000	0,000	0,000	0,000	0,000	0,000						
2.1.6	Строительство КЛ для застройки здания психологического по адресу: "Табачная ул. Сапегина 2191	1,688	0,030	1,630	0,028	0,000	0,000	0,000	0,000	0,000	0,000	0,000	0,000	0,000	0,000	0,000	0,000	0,000						
2.2	Прочие виды строительства																							

\* С расширением объектов на ЦС, ВЛ и КЛ с учетом учета изменений.  
 \*\* Согласно проекту сметы на строительство с учетом перевода и проработки: цены стандартного расхода с НДС

*[Handwritten signature]*

**Отчет об источниках финансирования инвестиционных программ, млн. рублей без НДС  
(представляется ежеквартально)**

№№	Источники финансирования	Объем финансирования (2018 год)									
		всего		1 кв.		2 кв.		3 кв.		4 кв.	
		план*	факт**	план	факт	план	факт	план	факт	план	факт
1	Собственные средства										
1.1	Прибыль, направляемая на инвестиции:										
1.1.1	в т. ч. инвестиционная составляющая в тарифе	21,800	0,914	5,450	0,914	5,450	1,310	0,000	0,000	0,000	0,000
1.1.2	в т. ч. прибыль со свободного сектора										
1.1.3	в т. ч. от технологического присоединения (для электросетевых компаний)										
1.1.3.1	в т. ч. от технологического присоединения генерации										
1.1.3.2	в т. ч. от технологического присоединения потребителей										
1.1.4	Прочая прибыль										
1.2	Амортизация	10,587	0,451	2,647	0,451	2,647	3,492	0,000	0,000	0,000	0,000
1.2.1	Амортизация, учтенная в тарифе										
1.2.2	Прочая амортизация										
1.2.3	Неиспользованная амортизация прошлых лет										
1.3	Возврат НДС										
1.4	Прочие собственные средства										
1.4.1	в т. ч. средства допэмиссии										
1.5	Остаток собственных средств на начало года										
2	Привлеченные средства, в т. ч.:										
2.1	Кредиты										
2.2	Облигационные займы										
2.3	Займы организации										
2.4	Бюджетное финансирование										
2.5	Средства внешних инвесторов										
2.6	Использование лимита	2,765	0,954	0,691	0,954	0,691	0,641	0,000	0,000	0,000	0,000
2.7	Прочие привлеченные средства										
	<b>ВСЕГО источников финансирования</b>	<b>35,152</b>	<b>7,761</b>	<b>8,788</b>	<b>2,318</b>	<b>8,788</b>	<b>5,443</b>	<b>0,000</b>	<b>0,000</b>	<b>0,000</b>	<b>0,000</b>
	для ОГ/ТЭК, в том числе										
	ДПМ										
	вне ДПМ										


 Ю.Н. Демин  
 Исполнительный директор ООО «Тамбов»  
 20 18 года  
 М. П.

Приложение № 8  
к приказу Минэнерго России  
от 24 марта 2010 г. № 114

\* План в соответствии с утвержденной инвестиционной программой.  
\*\* Накопленным итогом за год.

**Отчет о вводах/ выводах объектов  
(представляется ежеквартально)**

Утверждаю,  
Ю.Н.Демин (подпись)  
Исполнительный директор ООО «РЭС Тамбов»  
М.П. 20 18 года

№ п/п	Наименование проекта	план*							факт							план*							факт						
		Ввод мощностей							Вывод мощностей							Ввод мощностей							Вывод мощностей						
		МВт, Гкал/час, км, МВА							МВт, Гкал/час, км, МВА							МВт, Гкал/час, км, МВА							МВт, Гкал/час, км, МВА						
		1 кв.	2 кв.	3 кв.	4 кв.	5 кв.	6 кв.	7 кв.	8 кв.	9 кв.	10 кв.	11 кв.	12 кв.	13 кв.	14 кв.	15 кв.	16 кв.	17 кв.	18 кв.	19 кв.	20 кв.	21 кв.	22 кв.						
1	Реконструкция ВЛ от ТП-17 по ул. Самарская, Подольского с использованием СИП	0	0	0	0	0	0	0	0	0	0	0	0	0	0	0	0	0	0	0	0	0	0						
2	Установка КТП с монтажом КЛ, ВЛ 6/0,4 кВ в районе ул. Песчаной и пр. Фрунзовый	0	0	0	0	0	0	0	0	0	0	0	0	0	0	0	0	0	0	0	0	0	0						
3	Строительство КЛ для электрооборудования здания расположенного по адресу г. Тамбова ул. Советская д. 191	0	0	0	0	0	0	0	0	0	0	0	0	0	0	0	0	0	0	0	0	0	0						

\* План в соответствии с утвержденной инвестиционной программой.

*Handwritten signature*