


Отчет об исполнении инвестиционной программы, млн рублей без НДС (предоставляется ежеквартально)


Table with columns for investment program descriptions, planned/actual investment volumes, and financial results. Includes rows for various projects like 'Renovation of TTP' and 'Construction of road'.



Handwritten signature or initials in the bottom left corner.

Отчет об исполнении основных этапов работ по реализации инвестиционной программы компании в отчетном году без НДС (представляется ежеквартально)

№№п/п	Наименование объекта	Плановый объем финансирования, млн. руб.					Фактически профинансировано, млн. руб.					Отличия фактически от плановый, млн. руб.					Отличия фактически от плановый, млн. руб.					Отличия фактически от плановый, млн. руб.					Отличия фактически от плановый, млн. руб.													
		Всего	ПНР	СМР	обор.-ликв. и неликв. прораб	проч.	Всего	ПНР	СМР	обор.-ликв. и неликв. прораб	проч.	Всего	ПНР	СМР	обор.-ликв. и неликв. прораб	проч.	Всего	ПНР	СМР	обор.-ликв. и неликв. прораб	проч.	Всего	ПНР	СМР	обор.-ликв. и неликв. прораб	проч.	Всего	ПНР	СМР	обор.-ликв. и неликв. прораб	проч.									
1	Итого	46,255	3,772	34,198	3,881	4,403	32,285	2,452	22,444	4,154	6,235	-4,721	2,657	17,781	-21,240	0,079	46,976	1,115	16,417	25,121	4,324																			
1.1	Техническое перевооружение и реконструкция энергосберегающие и повышение энергетической эффективности	9,844	0,570	0,990	3,881	4,403	6,120	0,097	1,149	0,000	4,873	3,486	0,489	0,942	1,964	0,091	6,358	0,081	0,048	1,917	4,312																			
1.1.1	Реконструкция ТП г. Тамбова (адреса указаны в пояснительной записке) при технологическом присоединении (замена трансформаторов, КСО с разрядковой ПСД) в составе:	3,111	0,260	0,600	2,251	0,000	0,070	0,070	0,000	0,000	0,000	2,718	0,201	0,600	1,916	0,000	0,393	0,059	0,000	0,335	0,000																			
	2019 г. - в ТП-459 замена 2 трансформаторов на 630 кВ.А, в ТП-181 замена 1 трансформатора на 630 кВ.А, в ТП-254 замена 2 трансформаторов на 630 кВ.А, в ТП-257 замена 1 трансформатора на 630 кВ.А, в ТП-487 замена 1 трансформатора на 630 кВ.А,	3,111	0,260	0,600	2,251	0,000	0,070	0,070	0,000	0,000	0,000	2,718	0,201	0,600	1,916	0,000	0,393	0,059	0,000	0,335	0,000																			
1.1.2	Реконструкция ПП, ТП г. Тамбова (адреса указаны в пояснительной записке) (замена КСО с разрядковой ПСД) в составе:	2,330	0,310	0,390	1,630	0,000	0,027	0,027	0,000	0,000	0,677	0,288	0,288	0,242	0,047	0,000	1,653	0,022	0,048	1,583	0,000																			
	2019 г. - ТП-172, ТП-418, ТП-313, ПП-18 кв. 22, ПП-5 кв.1	2,330	0,310	0,390	1,630	0,000	0,027	0,027	0,000	0,000	0,677	0,288	0,288	0,242	0,047	0,000	1,653	0,022	0,048	1,583	0,000																			
	Реконструкция ТП №95 (с переводом нагрузок) по адресу: г. Тамбова, ул. Пролетарская, 158	0,000	0,000	0,000	0,000	0,000	1,149	0,000	1,149	0,000	0,000	0,000	0,000	0,000	0,000	0,000	0,000	0,000	0,000	0,000	0,000																			
1.1.3	Приобретение спечтекишки	2,153	0,000	0,000	0,000	2,153	2,537	0,000	0,000	0,000	2,537	0,416	0,000	0,000	0,000	0,416	2,137	0,000	0,000	0,000	2,137																			
1.1.4	Приобретение ОС и НМА более 40 тыс.руб.	2,250	0,000	0,000	0,000	2,250	2,336	0,000	0,000	0,000	2,336	0,075	0,000	0,000	0,000	0,075	2,175	0,000	0,000	0,000	2,175																			
2	Итого строительство	36,410	3,202	33,208	0,000	0,000	26,165	2,355	22,294	0,154	1,362	-4,308	2,168	16,839	-23,214	-0,012	40,619	1,034	16,369	23,214	0,012																			
2.1	Энергосбережение и повышение энергетической эффективности	36,410	3,202	33,208	0,000	0,000	22,727	2,325	20,290	0,000	1,362	-4,308	2,168	16,839	-23,214	-0,012	40,619	1,034	16,369	23,214	0,012																			
2.1.1	Строительство кабельной линии 6 кв от ТТЭЦ ф. 2 до ПП-6 кв. 8	8,555	0,000	8,553	0,000	0,000	7,300	0,000	7,300	0,000	0,384	0,000	0,384	0,000	0,000	0,000	8,070	0,000	8,070	0,000	0,000																			



Исполнение № 7.2
к Программе Улучшение России
от 22 апреля 2010 г. № 114
Утверждено
Директор по общим вопросам АО ОПС «Тамбов»
П.А. Давыдов
20 20 2019
М.П.

21.2	Строительство кабельной линии 6 кВ от п/ст-1 ф. 16 до ПТ-1	4.319	0.855	3.664	0.000	0.000	0.340	0.340	0.000	0.000	0.000	0.000	0.000	-1.872	0.572	0.859	-3.302	0.000	6.391	0.284	2.805	3.302	0.000							2019	30	ж/б	АСБ ^н	1,4				
21.3	Строительство распределительного пункта от ПС-4	0,000	0,000	0,000	0,000	0,000	3,101	0,000	3,089	0,000	0,012	-0,012	0,000	0,000	0,000	0,000	0,000	-0,012	-0,012	0,012	0,000	0,000	0,012	0,012	0,000	0,012							2019	30	АСБ ^н	2,5		
21.4	Строительство кабельной линии 6 кВ от п/ст-4 ф. 25 до ПТ-25	9.833	1.497	8.336	0.000	0.000	3.561	1.497	2.064	0.000	0.000	-0.782	1.029	6.046	-7.857	0.000	10.614	0.468	2.290	7.857	0.000												2017-2019	30	ж/б АБСБ ^н	2,5		
21.5	Установка КТП с монтажом КЛ ВЛ 6/0,4 кВ в районе ул. Песчаной и пр. Фрунзовых.	9.147	0.000	9.147	0.000	0.000	7.937	0.000	7.937	0.000	0.000	-1.311	0.000	7.422	-8.733	0.000	10.457	0.000	1.724	8.733	0.000												2018-2020	30	ж/б	АСБ ^н	5	
21.6	Установка КТП с монтажом КЛ ВЛ 6/0,4 кв по ул. Железнодорожной в районе ул. Комсомольской и Пролетарской, 69 А.	0.000	0.000	0.000	0.000	0.000	0.149	0.149	0.000	0.000	0.000	0.000	0.000	0.000	0.000	0.000	0.000	0.000	0.000	0.000	0.000	0.000	0.000	0.000	0.000	0.000	0.000	0.000	0.000	0.000	0.000	0.000	0.000	2018-2020	30	ж/б	АСБ ^н	5
21.7	Строительство кабельной линии 6 кВ от ПТ-18 до ПТ-175	4.358	0.850	3.508	0.000	0.000	0.339	0.339	0.000	0.000	0.000	-0.716	0.567	2.028	-3.312	0.000	5.074	0.283	1.480	3.312	0.000												2019	30	ж/б	АСБ ^н	1,4	
21.8	Строительство КЛ для электрооборудования здания расположенного по адресу г. Тамбова ул. Советская д. 191	0.000	0.000	0.000	0.000	0.000	2.088	0.030	1.904	0.154	0.000	0.000	0.000	0.000	0.000	0.000	0.000	0.000	0.000	0.000	0.000	0.000	0.000	0.000								2018	15	АСБ	1,00			
21.9	Установка приборов учета	0.000	0.000	0.000	0.000	0.000	1.350	0.000	0.000	0.000	1.350	0.000	0.000	0.000	0.000	0.000	0.000	0.000	0.000	0.000	0.000	0.000	0.000	0.000														
	Прочие новые строительство																																					

* С реализацией объектов на ЛС, ВЛ и КЛ с указанными группами напряжений.
 ** Составлено проектно-сметной документацией с учетом изменений в претворение цены планируемого периода с НДС.

Отчет об источниках финансирования инвестиционных программ, млн. рублей без НДС (представляется ежеквартально)

№№	Источники финансирования	Объем финансирования (2019 год)																Прочные отклонения	
		всего		1 кв.		2 кв.		3 кв.		4 кв.									
		план*	факт**	план	факт	план	факт	план	факт	план	факт								
1	Собственные средства	32,000	44,840	8,000	0,012	8,000	1,350	8,000	8,000	6,633	8,000	8,000	24,006						
1.1	Прибыль, направляемая на инвестиции:																		
1.1.1	в т.ч. инвестиционная составляющая в тарифе	32,000	32,000	8,000	0,012	8,000	1,350	8,000	8,000	6,633	8,000	8,000	24,006						
1.1.2	в т.ч. прибыль со свободного сектора																		
1.1.3	в т.ч. от технологического присоединения (для электросетевых компаний)																		
1.1.3.1	в т.ч. от технологического присоединения генерации																		
1.1.3.2	в т.ч. от технологического присоединения потребителей																		
1.1.4	Прочая прибыль																		
1.2	Амортизация	12,102	12,840	3,026	0,000	3,026	0,000	3,026	3,026	0,059	3,025	3,025	12,781						
1.2.1	Амортизация, учтенная в тарифе																		
1.2.2	Прочая амортизация																		
1.2.3	Неиспользованная амортизация прошлых лет																		
1.3	Возврат НДС																		
1.4	Прочие собственные средства																		
1.4.1	в т.ч. средства дольщиков																		
1.5	Остаток собственных средств на начало года																		
2	Привлеченные средства, в т.ч.:	2,153	2,137	0,538	0,615	0,538	0,615	0,538	0,465	0,538	0,538	0,442							
2.1	Кредиты																		
2.2	Облигационные займы																		
2.3	Займы организаций																		
2.4	Бюджетное финансирование																		
2.5	Средства внешних инвесторов																		
2.6	Использование лизинга	2,153	2,137	0,538	0,615	0,538	0,615	0,538	0,465	0,538	0,538	0,442							
2.7	Прочие привлеченные средства																		
	ВСЕГО источников финансирования	46,255	46,976	11,564	0,627	11,564	1,964	11,564	7,156	11,563	37,229								
	для ОК/ЛТК, в том числе вне ДПМ																		

Приложение № 8
от 29.06.2019 г. № 114
приказ Минэнерго России
№ 240/2019

Управление
по общим вопросам АО «РЭС-Тамбов»
Брянская область
г. Тамбов

Директор по общим вопросам
АО «РЭС-Тамбов»
В.А. Давыдов

30.06.2019 года
М.П.


* План в соответствии с утвержденной инвестиционной программой;
** Накопленным итогом за год.

В.А. Давыдов

Отчет о вводах/ выводах объектов (представляется ежеквартально)

№ п/п	Наименование проекта	Ввод мощностей																							
		план*						факт						план*						факт					
		МВт/Гкал/час, кв. МВА		МВт/Гкал/час, кв. МВА		МВт/Гкал/час, кв. МВА		МВт/Гкал/час, кв. МВА		МВт/Гкал/час, кв. МВА		МВт/Гкал/час, кв. МВА		МВт/Гкал/час, кв. МВА		МВт/Гкал/час, кв. МВА		МВт/Гкал/час, кв. МВА		МВт/Гкал/час, кв. МВА		МВт/Гкал/час, кв. МВА			
1 кв.	2 кв.	3 кв.	4 кв.	5 кв.	6 кв.	7 кв.	8 кв.	9 кв.	10 кв.	11 кв.	12 кв.	13 кв.	14 кв.	15 кв.	16 кв.	17 кв.	18 кв.	19 кв.	20 кв.	21 кв.	22 кв.				
		2019 г.		2019 г.		2019 г.		2019 г.		2019 г.		2019 г.		2019 г.		2019 г.		2019 г.		2019 г.		2019 г.			
1	Реконструкция ПЗ г. Тамбова (адреса указаны в пояснительной записке) при технологическом присоединении (замена трансформаторов, КСО с разработкой ИСД) в составе:	3	4	5	6	7	8	9	10	11	12	13	14	15	16	17	18	19	20	21	22				
		1,10	1,10	1,10	1,10	4,41	0	0	0	0	0	0	0,78	0,78	0,78	0,78	3,11	0	0	0	0	0	0		
1.1	2019 г. - в ПП-459 замена 2 трансформаторов на 630 кВА, в ПП-181 замена 1 трансформатора на 630 кВА, в ПП264 замена 2 трансформаторов на 630 кВА, в ПП-257 замена 1 трансформатора на 630 кВА, в ПП-487 замена 1 трансформатора на 630 кВА,	1,10	1,10	1,10	1,10	4,41	0	0	0	0	0	0,78	0,78	0,78	0,78	3,11	0	0	0	0	0	0			
2	Новое строительство	3,03	3,03	3,03	3,03	12,10	0	0	0	0	0	3,03	3,03	3,03	3,03	12,10	0	0	0	0	0	0			
2.1	Строительство кабельной линии 6 кв от ТТЭЦ ф.2 до РП-6 кв.8	0,70	0,70	0,70	0,70	2,80	0,00	0,00	0,00	0,00	0,00	0,70	0,70	0,70	0,70	2,80	0,00	0,00	0,00	0,00	0,00	0,00			
2.2	Строительство кабельной линии 6 кв от пл-г-1 ф.16 до РП-1	0,35	0,35	0,35	0,35	1,40	0,00	0,00	0,00	0,00	0,00	0,35	0,35	0,35	0,35	1,40	0,00	0,00	0,00	0,00	0,00	0,00			
2.3	Строительство кабельной линии 6 кв от пл-г-4 ф.25 до РП-25	0,63	0,63	0,63	0,63	2,50	0,00	0,00	0,00	0,00	0,00	0,63	0,63	0,63	0,63	2,50	0,00	0,00	0,00	0,00	0,00	0,00			
2.4	Установка КТП с монтажом КЛ ВЛ 6/0,4 кв в районе ул. Печаной и пр. Фрунзенский.	0,63	0,63	0,63	0,63	2,50	0,00	0,00	0,00	0,00	0,00	0,63	0,63	0,63	0,63	2,50	0,00	0,00	0,00	0,00	0,00	0,00			
2.5	Установка КТП с монтажом КЛ ВЛ 6/0,4 кв по ул. Железнодорожной в районе ул. Комсомольской и Проеггарской 09 А.	0,38	0,38	0,38	0,38	1,50	0,00	0,00	0,00	0,00	0,00	0,38	0,38	0,38	0,38	1,50	0,00	0,00	0,00	0,00	0,00	0,00			
2.6	Строительство кабельной линии 6 кв от РП-18 до ТП-175	0,35	0,35	0,35	0,35	1,40	0,00	0,00	0,00	0,00	0,00	0,35	0,35	0,35	0,35	1,40	0,00	0,00	0,00	0,00	0,00	0,00			

* План в соответствии с утвержденной инвестиционной программой.



 Директор по общим вопросам: **И.А. Дадонюк**

 «25» апреля 2010 года