


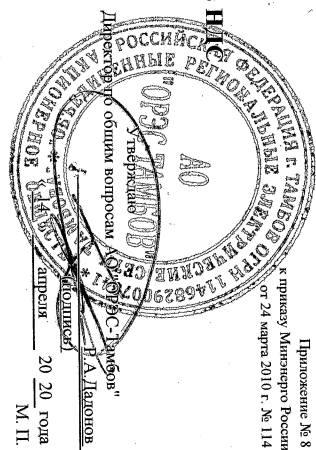
Отчет об исполнении основных этапов работ по реализации инвестиционной программы компании в отчетном году без (представляется ежеквартально)



Приложение № 7.2
к порядку ведения учета
от 28 марта 2010 г. № 114

№ п/п	Наименование объектов	Плановый объем финансирования, млн. руб.				Фактически профинансировано, млн. руб.				Описание фактически выполненной работ от типовых сметных, млн. руб.				Фактически освоено (закрыто) акциями номинальная цена, млн. руб.				Темпальные значения коэффициентов		Линия учета расходов		Иные объекты
		Всего	ПНР	СМП	объект - прочие	Всего	ПНР	СМП	объект - прочие	Всего	ПНР	СМП	объект - прочие	голландские	иные	голландские	иные	голландские	иные			
1	Техническое перевооружение ИР в производственных цехах	50,307	0,640	10,248	28,473	10,945	0,531	0,000	0,000	49,776	0,640	10,248	28,473	10,414	0,442	0,000	0,000	0,000	0,442			
1.1	Энергооборудование и подстанции электротехнической электростанции	46,718	0,000	7,300	28,473	10,945	0,531	0,000	0,000	46,187	0,000	7,300	28,473	10,414	0,442	0,000	0,000	0,000	0,442			
1.1.1	Реконструкция ПИ г. Тамбова (адреса указаны в пояснительной записке) при технологическом присоединении (замена трансформаторов, КСО с разрядной ПСД) в составе:	2,000	0,000	0,000	2,000	0,000	0,000	0,000	0,000	2,000	0,000	0,000	2,000	0,000	0,000	0,000	0,000	0,000	0,000			
	2020 г. - в ПИ-459 замена 2 трансформаторов на 630 кВА, в ПИ-181 замена 1 трансформатора на 630 кВА, в ПИ-264 замена 2 трансформаторов на 630 кВА, в ПИ-257 замена 1 трансформатора на 630 кВА	2,000	0,000	0,000	2,000	0,000	0,000	0,000	0,000	2,000	0,000	0,000	2,000	0,000	0,000	0,000	0,000	0,000	0,000			
1.1.2	Реконструкция ПИ г. Тамбова (адреса указаны в пояснительной записке) (замена КСО с разрядной ПСД) в составе:	1,188	0,000	0,000	1,188	0,000	0,000	0,000	0,000	1,188	0,000	0,000	1,188	0,000	0,000	0,000	0,000	0,000	0,000			
	2020 г. - ПИ-315-1 ц.г., ПИ-18 в ц.г.22-1 ц.г., ПИ-5 в ц.г.1-1 ц.г.	1,188	0,000	0,000	1,188	0,000	0,000	0,000	0,000	1,188	0,000	0,000	1,188	0,000	0,000	0,000	0,000	0,000	0,000			
1.1.3	Реконструкция ПС-1 "Городская"	32,585	0,000	7,300	25,285	0,000	0,000	0,000	0,000	32,585	0,000	7,300	25,285	0,000	0,000	0,000	0,000	0,000	0,000			2020
1.1.4	Приобретение статистичеких	3,279	0,000	0,000	0,000	3,279	0,531	0,000	0,000	2,748	0,000	0,000	0,000	2,748	0,442	0,000	0,000	0,000	0,442			
1.1.5	Приобретение ОС в НМА более 40 тыс. руб. (с экскаватором-погрузчиком ДСВ 3СХ)	7,666	0,000	0,000	0,000	7,666	0,000	0,000	0,000	7,666	0,000	0,000	0,000	7,666	0,000	0,000	0,000	0,000	0,000			
2	Иные строительство	3,588	0,640	2,948	0,000	0,000	0,000	0,000	0,000	3,588	0,640	2,948	0,000	0,000	0,000	0,000	0,000	0,000	0,000			
2.1.	Энергосбережение и повышение энергетической эффективности	3,588	0,640	2,948	0,000	0,000	0,000	0,000	0,000	3,588	0,640	2,948	0,000	0,000	0,000	0,000	0,000	0,000	0,000			
2.1.1	Строительство кабельной линии 6 кВ от ПИ-4 ф 23 до ПИ-1	3,588	0,640	2,948	0,000	0,000	0,000	0,000	0,000	3,588	0,640	2,948	0,000	0,000	0,000	0,000	0,000	0,000	0,000			2020-2021
	Прочие иные строительство																					АСБН

**Отчет об источниках финансирования инвестиционных программ, млн. рублей без НДС
(представляется ежеквартально)**



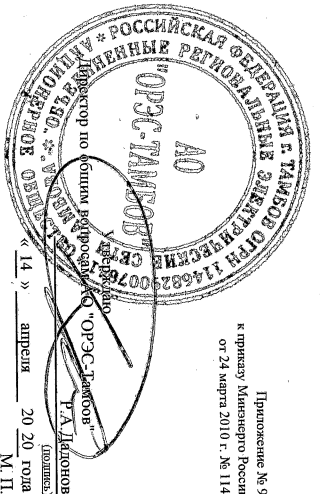
Приложение № 8
к приказу Министров России
от 24 апреля 2010 г. № 114

Объем финансирования
(2010 год)

№№	Источники финансирования	Объем финансирования (2010 год)								Причина отклонений
		1 кв.		2 кв.		3 кв.		4 кв.		
		план*	факт**	план	факт	план	факт	план	факт	
1	Собственные средства	33,200	0,000	0,233	0,000	0,000	0,000	0,000	0,000	
1.1	Прибыль, направляемая на инвестиции:									
1.1.1	в т.ч. инвестиционная составляющая в тарифе	33,200	0,000	0,233	0,000	0,000	0,000	0,000	0,000	
1.1.2	в т.ч. прибыль со свободного сектора									
1.1.3	в т.ч. от технологического присоединения (для электросетевых компаний)									
1.1.3.1	в т.ч. от технологического присоединения генерации									
1.1.3.2	в т.ч. от технологического присоединения потребителей									
1.1.4	Прочая прибыль									
1.2	Амортизация	13,828	0,000	0,000	0,000	0,000	0,000	0,000	0,000	
1.2.1	Амортизация, учтенная в тарифе									
1.2.2	Прочая амортизация									
1.2.3	Недоиспользованная амортизация прошлых лет									
1.3	Возврат НДС									
1.4	Прочие собственные средства									
1.4.1	в т.ч. средства дольщиков									
1.5	Остаток собственных средств на начало года									
2	Привлеченные средства, в т.ч.:	3,279	0,442	1,038	0,442	0,000	0,000	0,000	0,000	
2.1	Кредиты									
2.2	Облигационные займы									
2.3	Займы организаций									
2.4	Бюджетное финансирование									
2.5	Средства внешних инвесторов	3,279	0,442	1,038	0,442	0,000	0,000	0,000	0,000	
2.6	Использование лицензии									
2.7	Прочие привлеченные средства									
	ВСЕГО источников финансирования для ОГК/ТЭК в том числе вне ДПМ	50,307	0,442	1,272	0,442	0,000	0,000	0,000	0,000	

* План в соответствии с утвержденной инвестиционной программой.
** Накопленным итогом за год.

**Отчет о вводах/ выводах объектов
(представляется ежеквартально)**



Приложение №9
к приказу Минэнерго России
от 24 марта 2010 г. №114

№ п/п	Наименование проекта	план*						факт						план*						факт						
		Ввод мощностей						Ввод мощностей						Ввод мощностей						Ввод мощностей						
		1 кв.	2 кв.	3 кв.	4 кв.	2020 г.	1 кв.	2 кв.	3 кв.	4 кв.	2020 г.	1 кв.	2 кв.	3 кв.	4 кв.	2020 г.	1 кв.	2 кв.	3 кв.	4 кв.	2020 г.	1 кв.	2 кв.	3 кв.	4 кв.	2020 г.
1	Реконструкция ТП г. Тамбова (адреса указаны в пояснительной записке) при технологическом присоединении (замена трансформаторов, КСО с разработкой ПСД) в составе:	0,95	0,00	0,00	0,00	0,95	0	0	0	0	0	0,60	0,00	0,00	0,00	0,60	0	0	0	0	0	0,60	0,00	0,00	0,00	0,60
1.1	2020 г. - в ТП-459 замена 2 трансформаторов на 630 кВ·А, в ТП-181 замена 1 трансформатора на 630 кВ·А, в ТП-264 замена 2 трансформаторов на 630 кВ·А, в ТП-257 замена 1 трансформатора на 630 кВ·А	0,95	0,00	0,00	0,00	0,945	0	0	0	0	0	0,60	0,00	0,00	0,00	0,6	0	0	0	0	0	0,6	0,00	0,00	0,00	0,6
1.1.1	Реконструкция ПЛ ТП г. Тамбова (адреса указаны в пояснительной записке) (замена КСО с разработкой ПСД) в составе:	0,00	0,00	0,00	0,00	0,00	0	0	0	0	0	0,00	0,00	0,00	0,00	0,00	0	0	0	0	0	0,00	0,00	0,00	0,00	0
1.1.2	2020 г. - ПЛ-3-1 шт., ПЛ-18 кв.22-1 шт., ПЛ-5 кв.1-1 шт.	0,00	0,00	0,00	0,00	0,00	0,00	0,00	0,00	0,00	0,00	0,00	0,00	0,00	0,00	0,00	0,00	0,00	0,00	0,00	0,00	0,00	0,00	0,00	0,00	0,00
1.1.3	Реконструкция ПС-1 "Городская"	6,25	0,00	0,00	0,00	6,25	0,00	0,00	0,00	0,00	0,00	2,50	0,00	0,00	0,00	2,50	0,00	0,00	0,00	0,00	0,00	2,50	0,00	0,00	0,00	2,50
2	Новое строительство	0,80	0,00	0,00	0,00	0,80	0,00	0,00	0,00	0,00	0,00	0,63	0,63	0,00	0,00	0,63	0,00	0,00	0,00	0,00	0,00	0,63	0,63	0,00	0,00	0,00
2.1.1	Строительство кабельной линии с кв от п/ст-4 ф.23 до ПЛ-11	0,80	0,00	0,00	0,00	0,80	0,00	0,00	0,00	0,00	0,00	0,80	0,00	0,00	0,00	0,80	0,00	0,00	0,00	0,00	0,00	0,80	0,00	0,00	0,00	0,00

* План в соответствии с утвержденной инвестиционной программой.